



ФЕДЕРАЛЬНАЯ СЛУЖБА  
ГОСУДАРСТВЕННОЙ СТАТИСТИКИ

# Сводный индекс цен на продукцию инвестиционного назначения по Республике Карелия



май 2023 года



ФЕДЕРАЛЬНАЯ СЛУЖБА  
ГОСУДАРСТВЕННОЙ СТАТИСТИКИ

# Сводный индекс цен на продукцию инвестиционного назначения по Республике Карелия

Карелиястат

май 2023 года

01

Сводный индекс цен на продукцию (затраты, услуги)  
инвестиционного назначения  
к предыдущему месяцу

02

Сводный индекс цен на продукцию (затраты, услуги)  
инвестиционного назначения  
к декабрю предыдущего года

03

Сводный индекс цен на продукцию (затраты, услуги)  
инвестиционного назначения  
к соответствующему месяцу предыдущего года





# СВОДНЫЙ ИНДЕКС ЦЕН НА ПРОДУКЦИЮ (ЗАТРАТЫ, УСЛУГИ) ИНВЕСТИЦИОННОГО НАЗНАЧЕНИЯ

май 2023 года к предыдущему месяцу; в %



100,1

Российская Федерация

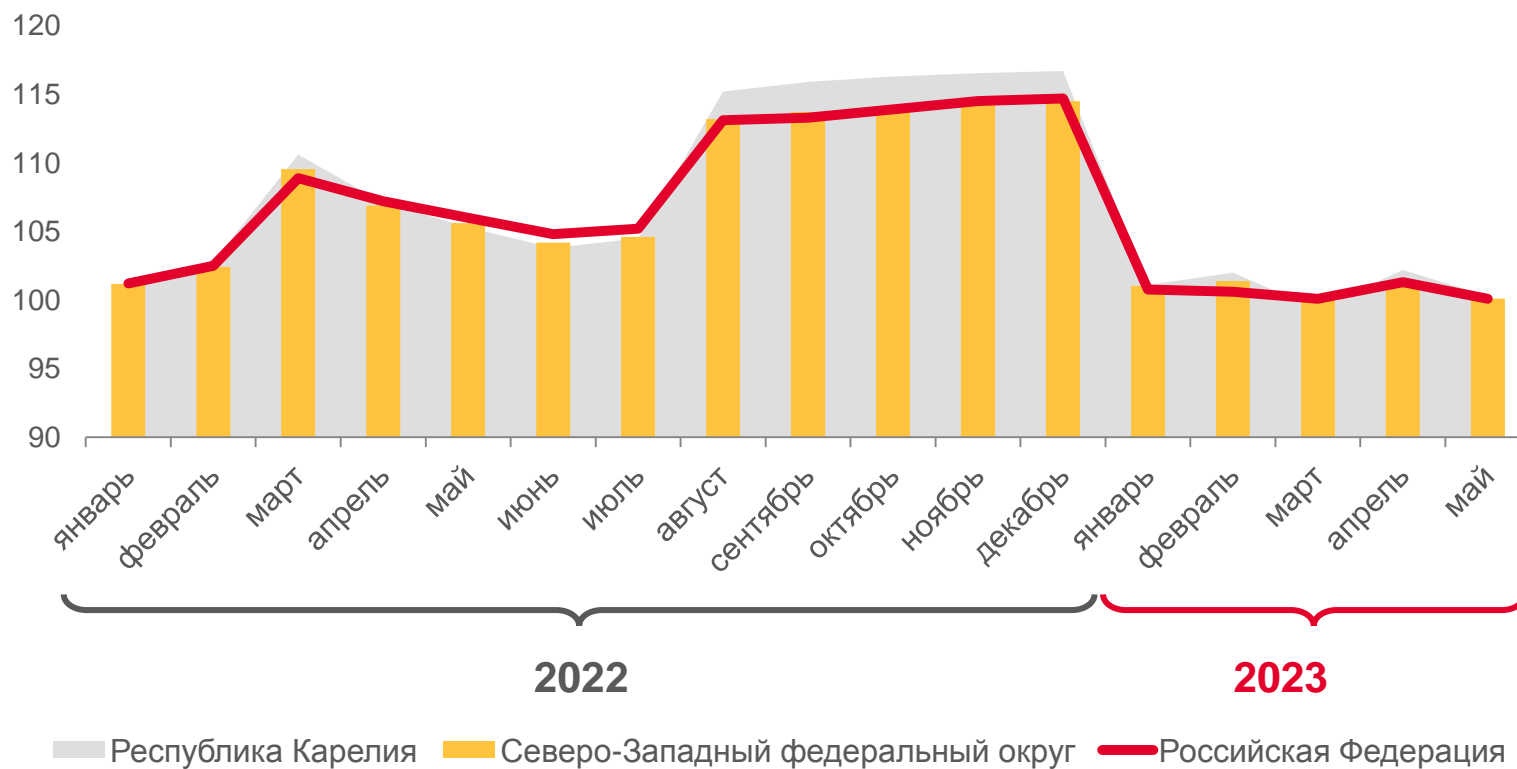
100,1

Северо-Западный федеральный округ



100,3

Республика Карелия





# СВОДНЫЙ ИНДЕКС ЦЕН НА ПРОДУКЦИЮ (ЗАТРАТЫ, УСЛУГИ) ИНВЕСТИЦИОННОГО НАЗНАЧЕНИЯ

май 2023 года к предыдущему месяцу; в %

Сводный индекс цен на продукцию (затраты, услуги) инвестиционного назначения

**100,3**

Индексы цен производителей на строительную продукцию

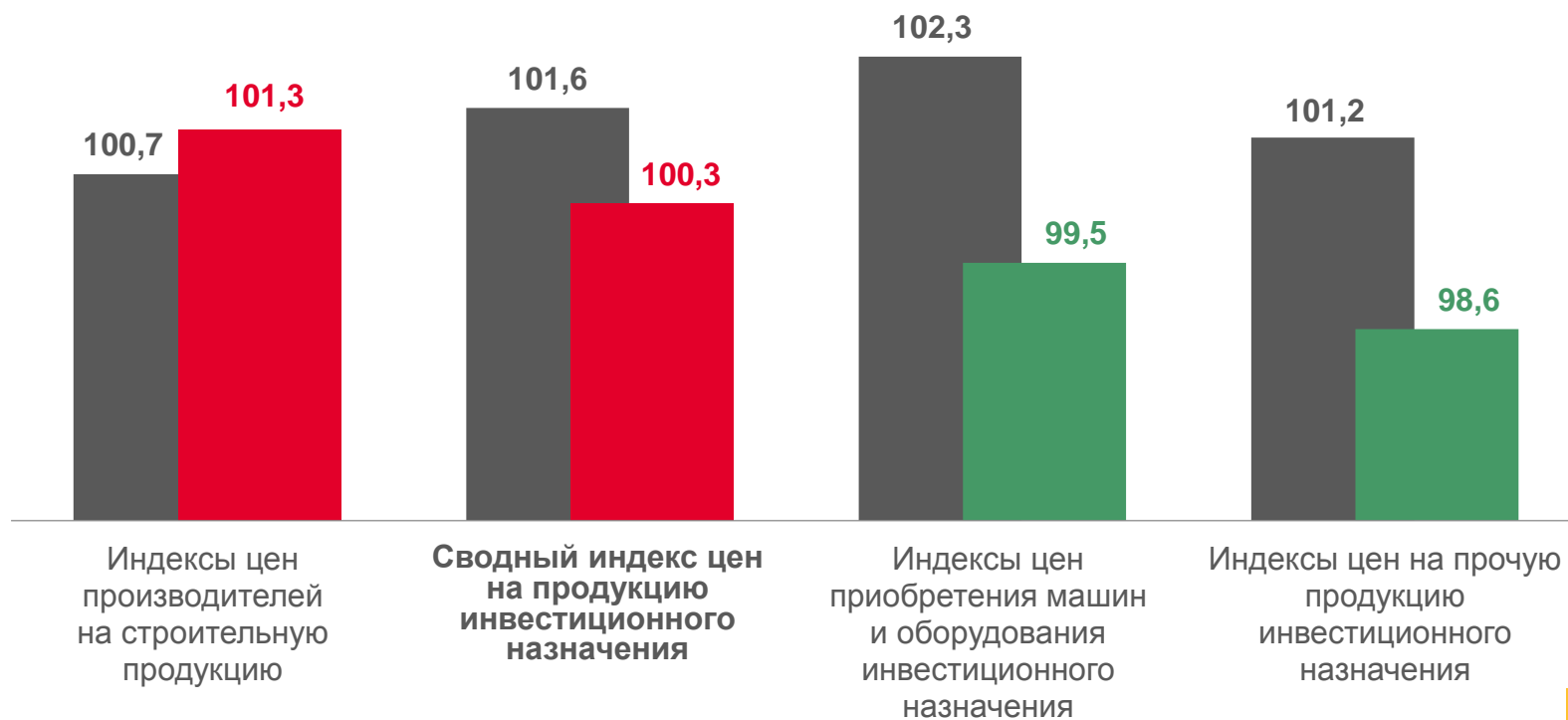
**101,3**

Индексы цен приобретения машин и оборудования инвестиционного назначения

**99,5**

Индексы цен на прочую продукцию (затраты, услуги) инвестиционного назначения

**98,6**



■ май 2022 г. к апрелю 2022 г.

■ май 2023 г. к апрелю 2023 г.





# СВОДНЫЙ ИНДЕКС ЦЕН НА ПРОДУКЦИЮ (ЗАТРАТЫ, УСЛУГИ) ИНВЕСТИЦИОННОГО НАЗНАЧЕНИЯ

май 2023 года к предыдущему месяцу; в %

Сводный индекс цен на продукцию (затраты, услуги) инвестиционного назначения

**100,3**

Индексы цен производителей на строительную продукцию

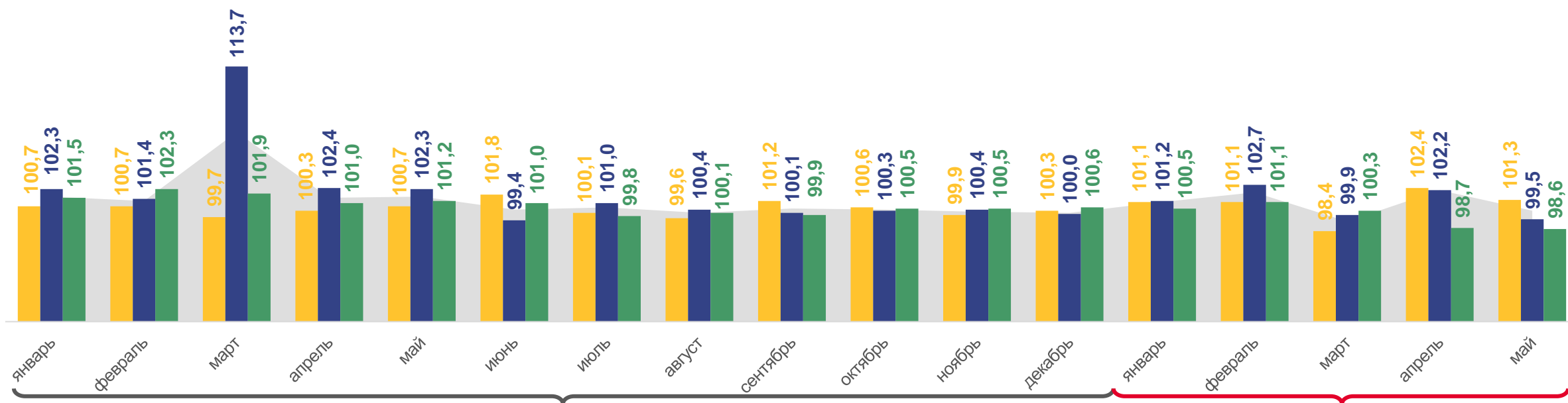
**101,3**

Индексы цен приобретения машин и оборудования инвестиционного назначения

**99,5**

Индексы цен на прочую продукцию (затраты, услуги) инвестиционного назначения

**98,6**



**2022**

**2023**



Сводный индекс цен на продукцию (затраты, услуги) инвестиционного назначения

■ Индекс цен производителей на строительную продукцию

■ Индекс цен приобретения машин и оборудования

■ Индекс цен на прочую продукцию (затраты, услуги) инвестиционного назначения





# СВОДНЫЙ ИНДЕКС ЦЕН НА ПРОДУКЦИЮ (ЗАТРАТЫ, УСЛУГИ) ИНВЕСТИЦИОННОГО НАЗНАЧЕНИЯ

май 2023 года к предыдущему месяцу; в %



**100,1**

Российская Федерация

**100,1**

Северо-Западный федеральный округ



**100,3**

Республика Карелия





# СВОДНЫЙ ИНДЕКС ЦЕН НА ПРОДУКЦИЮ (ЗАТРАТЫ, УСЛУГИ) ИНВЕСТИЦИОННОГО НАЗНАЧЕНИЯ по ЭЛЕМЕНТАМ ТЕХНОЛОГИЧЕСКОЙ СТРУКТУРЫ

май 2023 года к предыдущему месяцу; в %

## Производители строительной продукции

РФ **100,5**  
СЗФО **100,6**

РК **101,3**



## Прочая продукция (затраты, услуги) инвестиционного назначения

РФ **100,3**  
СЗФО **99,7**

РК **98,6**







# СВОДНЫЙ ИНДЕКС ЦЕН НА ПРОДУКЦИЮ (ЗАТРАТЫ, УСЛУГИ) ИНВЕСТИЦИОННОГО НАЗНАЧЕНИЯ

май 2023 года к декабрю предыдущего года; в %



**103,3**

Российская Федерация

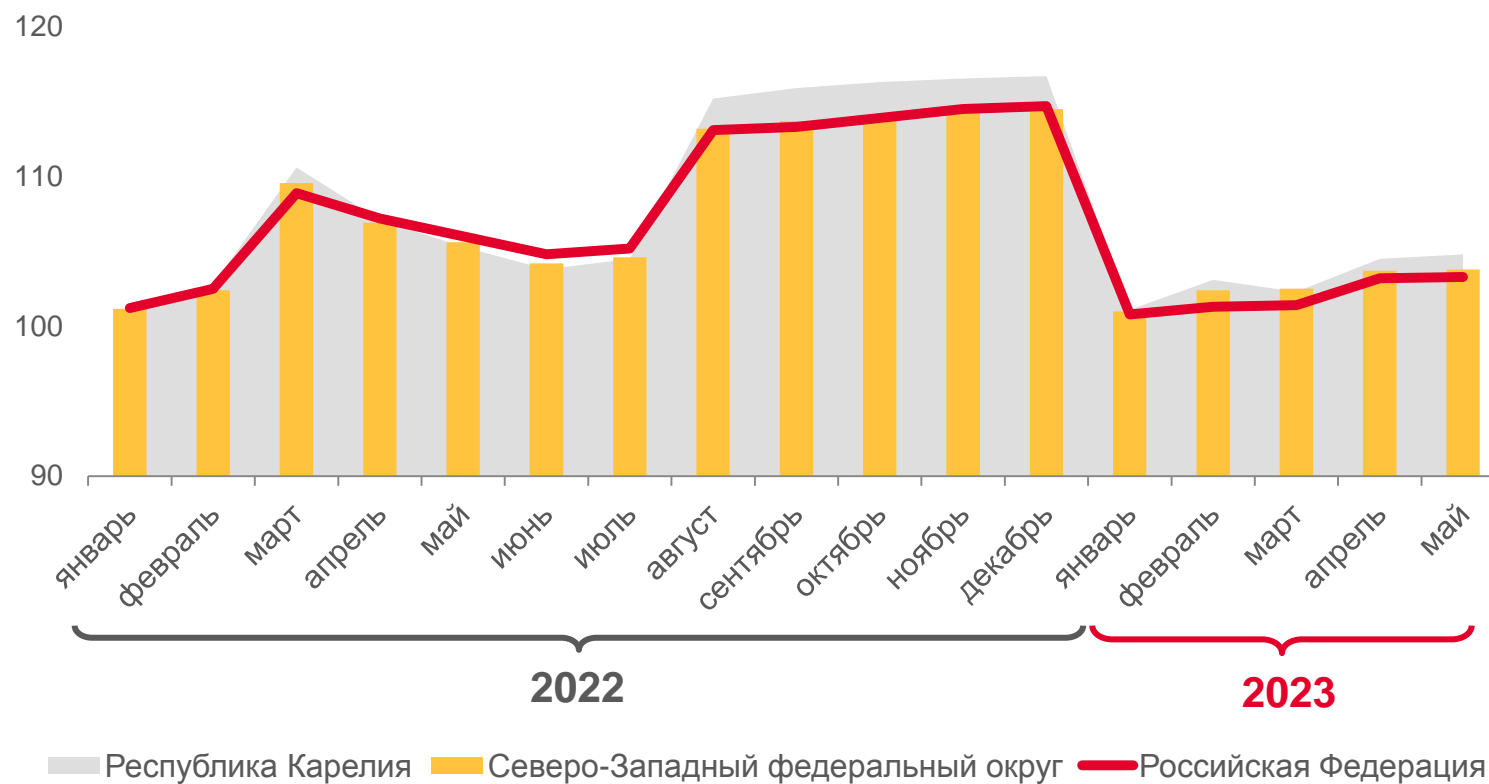
**103,8**

Северо-Западный федеральный округ



**104,8**

Республика Карелия







# СВОДНЫЙ ИНДЕКС ЦЕН НА ПРОДУКЦИЮ (ЗАТРАТЫ, УСЛУГИ) ИНВЕСТИЦИОННОГО НАЗНАЧЕНИЯ

май 2023 года к декабрю предыдущего года; в %

Сводный индекс цен на продукцию (затраты, услуги) инвестиционного назначения

**104,8**

Индексы цен производителей на строительную продукцию

**104,3**

Индексы цен приобретения машин и оборудования инвестиционного назначения

**105,6**

Индексы цен на прочую продукцию (затраты, услуги) инвестиционного назначения

**99,2**





# СВОДНЫЙ ИНДЕКС ЦЕН НА ПРОДУКЦИЮ (ЗАТРАТЫ, УСЛУГИ) ИНВЕСТИЦИОННОГО НАЗНАЧЕНИЯ

май 2023 года к декабрю предыдущего года; в %

Сводный индекс цен на продукцию (затраты, услуги) инвестиционного назначения

**104,8**

Индексы цен производителей на строительную продукцию

**104,3**

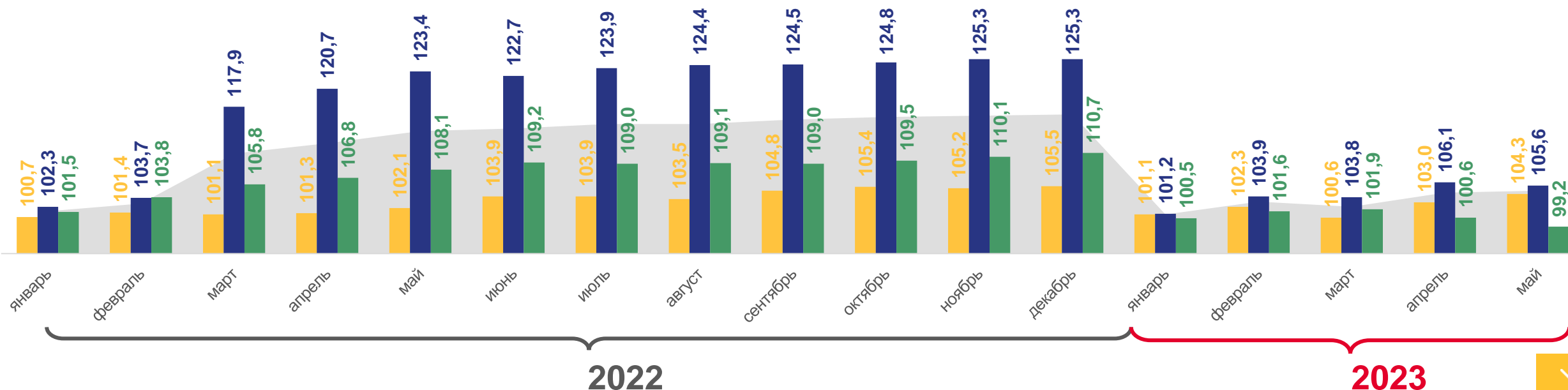
Индексы цен приобретения машин и оборудования инвестиционного назначения

**105,6**

Индексы цен на прочую продукцию (затраты, услуги) инвестиционного назначения

**99,2**

в % к декабрю предыдущего года



Сводный индекс цен на продукцию (затраты, услуги) инвестиционного назначения



Индекс цен производителей на строительную продукцию



Индекс цен приобретения машин и оборудования



Индекс цен на прочую продукцию (затраты, услуги) инвестиционного назначения





# СВОДНЫЙ ИНДЕКС ЦЕН НА ПРОДУКЦИЮ (ЗАТРАТЫ, УСЛУГИ) ИНВЕСТИЦИОННОГО НАЗНАЧЕНИЯ

май 2023 года к декабрю предыдущего года; в %



## 103,3

Российская Федерация

## 103,8

Северо-Западный федеральный округ



## 104,8

Республика Карелия





# СВОДНЫЙ ИНДЕКС ЦЕН НА ПРОДУКЦИЮ (ЗАТРАТЫ, УСЛУГИ) ИНВЕСТИЦИОННОГО НАЗНАЧЕНИЯ по ЭЛЕМЕНТАМ ТЕХНОЛОГИЧЕСКОЙ СТРУКТУРЫ

май 2023 года к декабрю предыдущего года; в %

## Производители строительной продукции

РФ **101,9**  
СЗФО **102,6**  
РК **104,3**



## Прочая продукция (затраты, услуги) инвестиционного назначения

РФ **101,7**  
СЗФО **102,4**  
РК **99,2**





# СВОДНЫЙ ИНДЕКС ЦЕН НА ПРОДУКЦИЮ (ЗАТРАТЫ, УСЛУГИ) ИНВЕСТИЦИОННОГО НАЗНАЧЕНИЯ

май 2023 года к соответствующему месяцу предыдущего года; в %



**105,9**

Российская Федерация

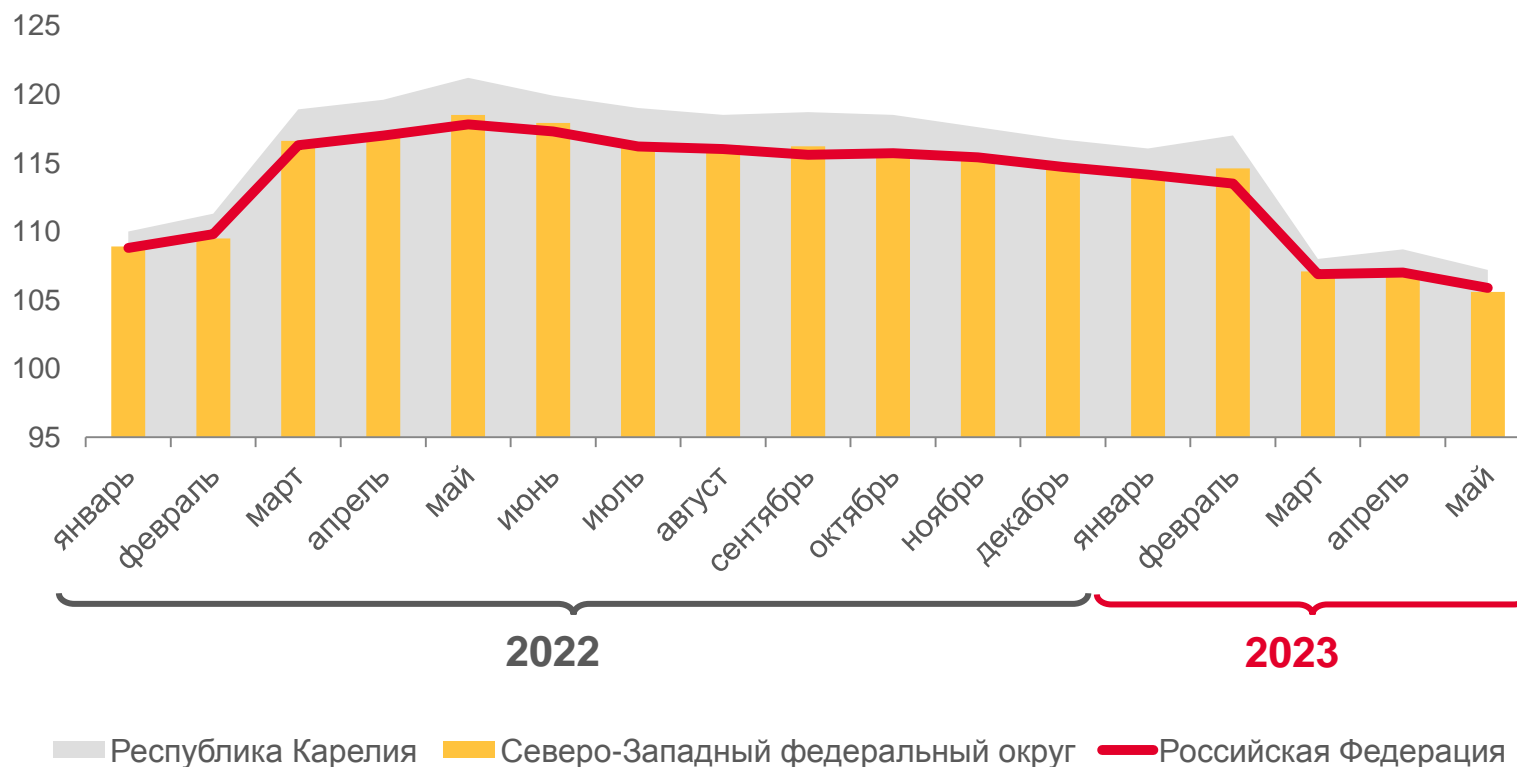
**105,6**

Северо-Западный федеральный округ



**107,2**

Республика Карелия





# СВОДНЫЙ ИНДЕКС ЦЕН НА ПРОДУКЦИЮ (ЗАТРАТЫ, УСЛУГИ) ИНВЕСТИЦИОННОГО НАЗНАЧЕНИЯ

май 2023 года к соответствующему месяцу предыдущего года; в %

Сводный индекс цен на продукцию (затраты, услуги) инвестиционного назначения

**107,2**

Индексы цен производителей на строительную продукцию

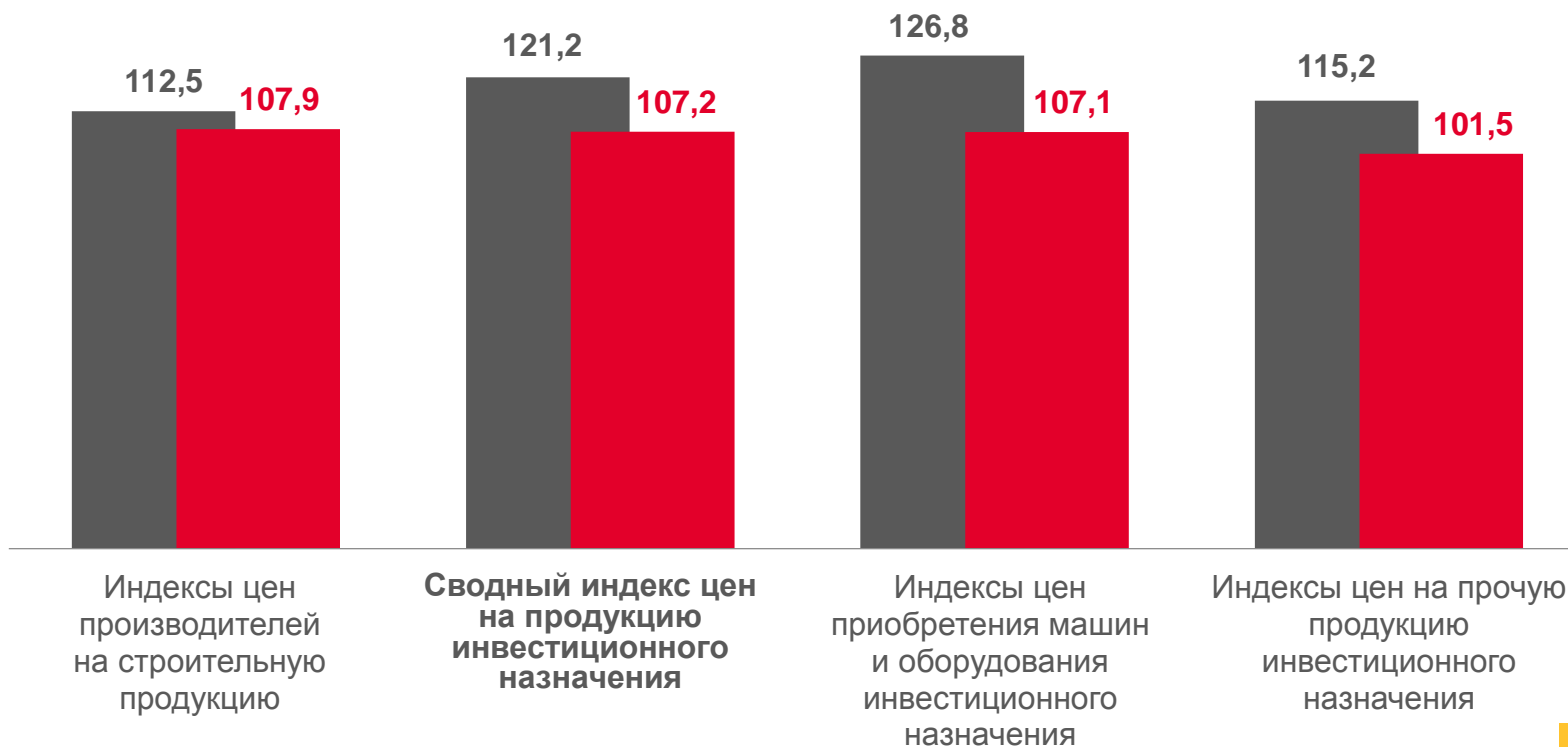
**107,9**

Индексы цен приобретения машин и оборудования инвестиционного назначения

**107,1**

Индексы цен на прочую продукцию (затраты, услуги) инвестиционного назначения

**101,5**



■ май 2022 г. к маю 2021 г.

■ май 2023 г. к маю 2022 г.





# СВОДНЫЙ ИНДЕКС ЦЕН НА ПРОДУКЦИЮ (ЗАТРАТЫ, УСЛУГИ) ИНВЕСТИЦИОННОГО НАЗНАЧЕНИЯ

май 2023 года к соответствующему месяцу предыдущего года; в %

Сводный индекс цен на продукцию (затраты, услуги) инвестиционного назначения

**107,2**

Индексы цен производителей на строительную продукцию

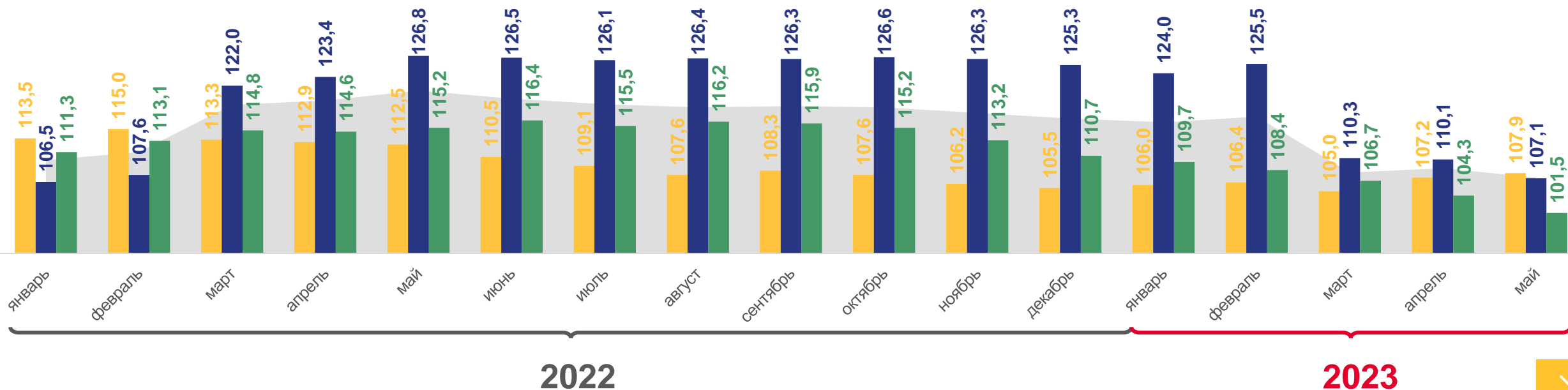
**107,9**

Индексы цен приобретения машин и оборудования инвестиционного назначения

**107,1**

Индексы цен на прочую продукцию (затраты, услуги) инвестиционного назначения

**101,5**



2022

2023



Сводный индекс цен на продукцию (затраты, услуги) инвестиционного назначения



Индекс цен производителей на строительную продукцию



Индекс цен приобретения машин и оборудования



Индекс цен на прочую продукцию (затраты, услуги) инвестиционного назначения







# СВОДНЫЙ ИНДЕКС ЦЕН НА ПРОДУКЦИЮ (ЗАТРАТЫ, УСЛУГИ) ИНВЕСТИЦИОННОГО НАЗНАЧЕНИЯ

май 2023 года к соответствующему месяцу предыдущего года; в %



**105,9**

Российская Федерация

**105,6**

Северо-Западный федеральный округ



**107,2**

Республика Карелия





# СВОДНЫЙ ИНДЕКС ЦЕН НА ПРОДУКЦИЮ (ЗАТРАТЫ, УСЛУГИ) ИНВЕСТИЦИОННОГО НАЗНАЧЕНИЯ по ЭЛЕМЕНТАМ ТЕХНОЛОГИЧЕСКОЙ СТРУКТУРЫ

май 2023 года к соответствующему месяцу предыдущего года; в %

## Производители строительной продукции

РФ **105,3**  
СЗФО **105,0**  
РК **107,9**



## Прочая продукция (затраты, услуги) инвестиционного назначения

РФ **104,6**  
СЗФО **101,9**  
РК **101,5**

